

NubeFact[®]

Facturación Electrónica

MANUAL DE ALTA EN SUNAT

PSE

**PROVEEDOR DE SERVICIOS ELECTRÓNICOS
SUNAT**

Versión 2.1



Autorizado por SUNAT
RI 034-005-0005315



INSTRUCCIONES

1. Ir a la SUNAT www.sunat.gob.pe/

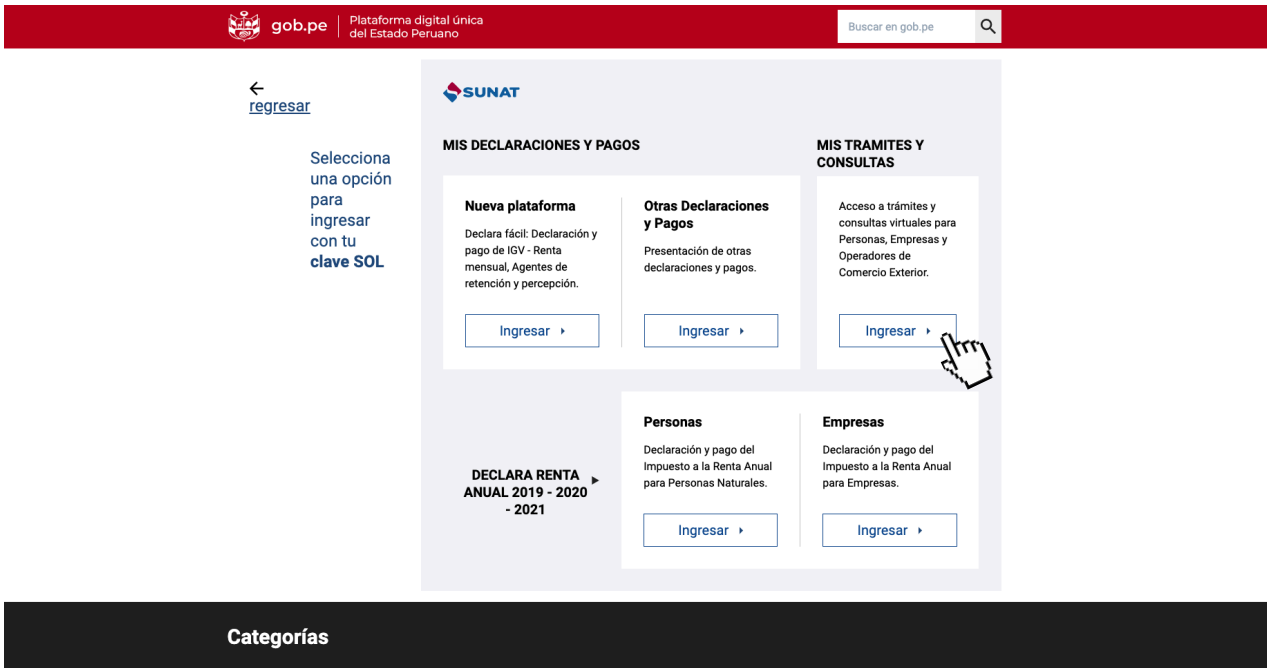
The screenshot shows the SUNAT website homepage. At the top, there is a green navigation bar with 'Comunicaciones destacadas VER MÁS' and a search bar. Below this is a red header with the 'gob.pe' logo and 'Plataforma digital Única del Estado Peruano'. The main content area features a navigation menu with 'Trámites y servicios' (highlighted), 'Campañas', 'Contacto y redes sociales', 'Información institucional', 'Informes y publicaciones', and 'Enlaces de interés'. The SUNAT logo and name are prominently displayed, along with the text 'Superintendencia Nacional de Aduanas y de Administración Tributaria'. A sidebar on the right shows 'Portal de transparencia' and 'Tipo de cambio' (14/06/2022) with 'Venta: 3.783' and 'Compra: 3.779'. Below this, there are links for 'Buzón electrónico', 'Mesa de partes', 'Libro de reclamaciones', and 'Convocatorias del Estado'. A section titled 'Orientación, trámites y servicios más visitados' contains three cards: 'Emitir recibo por honorarios electrónico', 'Consultar el estado del RUC', and 'Sunat Operaciones en Línea - SOL'. A blue button labeled 'Operaciones en línea (SOL) >' is visible in the bottom right of this section.

2. Buscar la opción: **Operaciones en línea (SOL)**.

[ver portal web anterior](#)

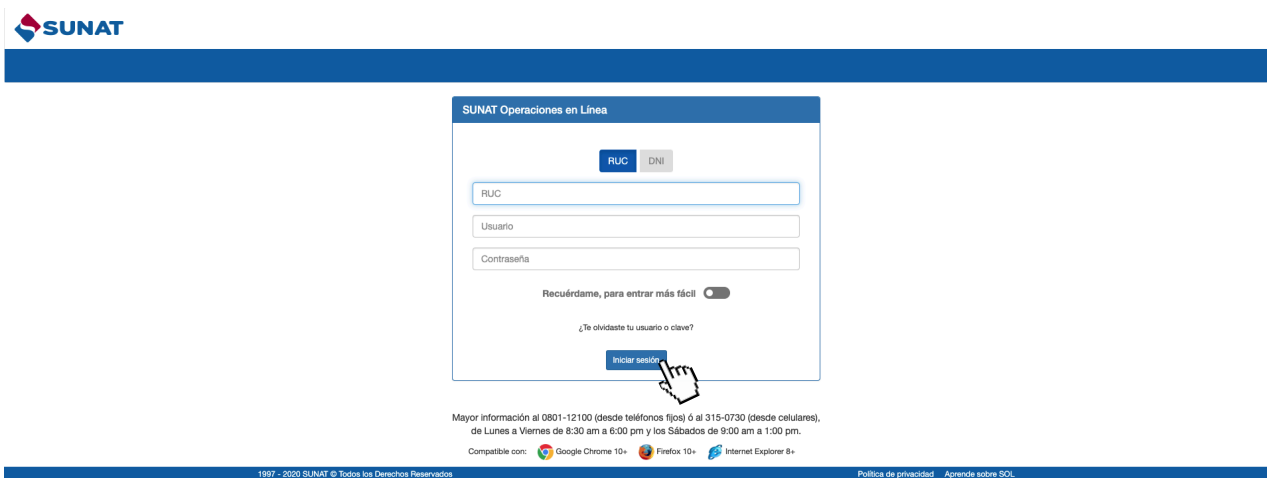
A close-up view of the 'Operaciones en línea (SOL) >' button, which is a blue rectangle with a white person icon and a right-pointing arrow. A white mouse cursor is positioned over the button, indicating it is being clicked.

3. Clic en la opción ingresar en **mis trámites y consultas**.



The screenshot shows the SUNAT website interface. At the top, there is a red header with the SUNAT logo, the text 'gob.pe | Plataforma digital única del Estado Peruano', and a search bar. Below the header, there is a navigation menu with a 'regresar' link. The main content area is divided into two columns: 'MIS DECLARACIONES Y PAGOS' and 'MIS TRÁMITES Y CONSULTAS'. Under 'MIS TRÁMITES Y CONSULTAS', there are three cards: 'Nueva plataforma', 'Otras Declaraciones y Pagos', and 'Acceso a trámites y consultas virtuales para Personas, Empresas y Operadores de Comercio Exterior'. Each card has an 'Ingresar' button. A hand cursor is pointing to the 'Ingresar' button of the 'Acceso a trámites...' card. Below these cards, there are two more sections: 'DECLARA RENTA ANUAL 2019 - 2020 - 2021' and 'Personas' and 'Empresas', each with an 'Ingresar' button. A black bar at the bottom of the screenshot contains the word 'Categorías'.

4. Se abrirá una nueva pestaña dónde ingresará **SU clave SOL**.



The screenshot shows the SUNAT login page. At the top, there is a blue header with the SUNAT logo. Below the header, there is a white box titled 'SUNAT Operaciones en Línea'. Inside the box, there are two tabs: 'RUC' and 'DNI'. Below the tabs, there are three input fields: 'RUC', 'Usuario', and 'Contraseña'. Below the input fields, there is a checkbox labeled 'Recuérdame, para entrar más fácil' which is checked. Below the checkbox, there is a link that says '¿Te olvidaste tu usuario o clave?'. At the bottom of the box, there is a blue button labeled 'Iniciar sesión' with a hand cursor pointing to it. Below the box, there is a footer with contact information: 'Mayor información al 0801-12100 (desde teléfonos fijos) ó al 315-0730 (desde celulares), de Lunes a Viernes de 8:30 am a 6:00 pm y los Sábados de 9:00 am a 1:00 pm.' Below the footer, there are logos for Google Chrome 10+, Firefox 10+, and Internet Explorer 8+. At the bottom of the page, there is a blue bar with the text '1997 - 2020 SUNAT © Todos los Derechos Reservados', 'Política de privacidad', and 'Aprende sobre SOL'.

5. Busque la opción: **Comunicacion Tercerizacion con PSE** y dale clic en **Altas / Bajas de PSE**.

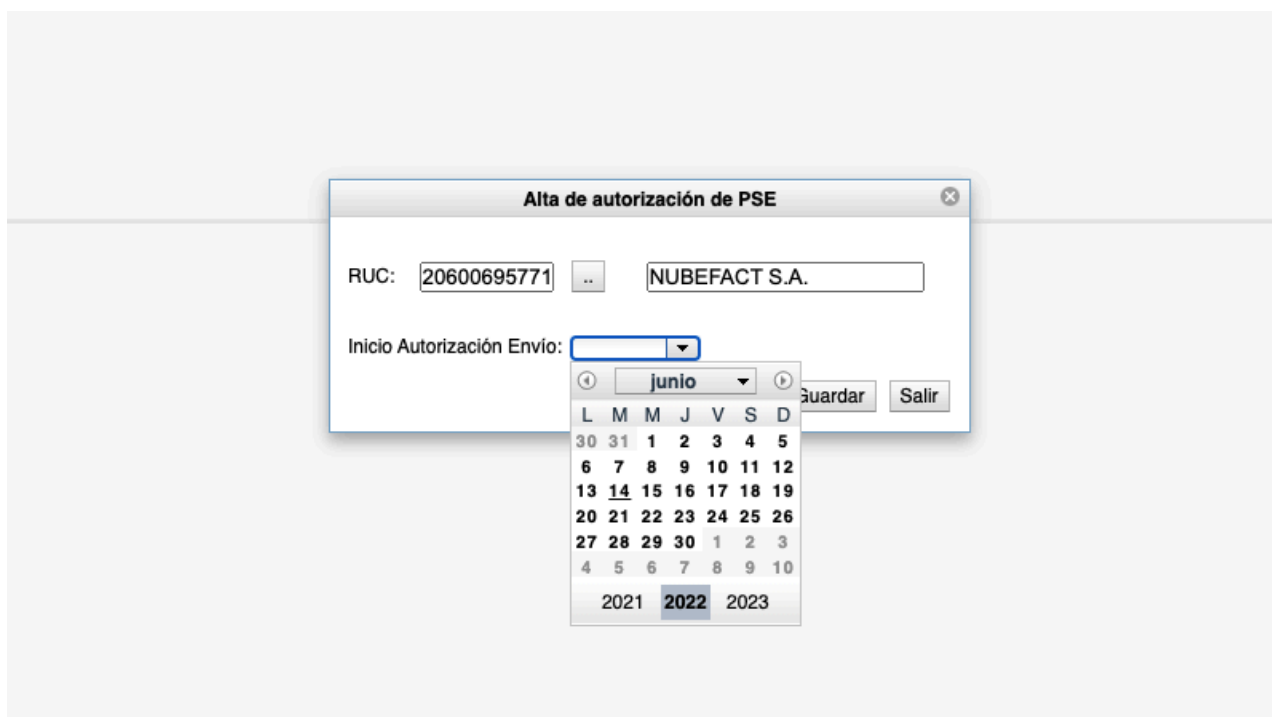
The screenshot shows the SUNAT website interface. At the top, there is a header with the SUNAT logo, the date '14/06/2022 18:55', and user information 'Bienvenido, Domicilio: Habido' with a 'Salir' button. A search bar contains the text 'Busque una opción del menú'. On the left, a navigation menu is open, showing 'Empresas' selected. The main content area displays a list of menu options under 'Mi RUC y Otros Registros' and 'Comprobantes de pago'. The option 'Comunicación de Tercerización con PSE' is highlighted, and a sub-menu is visible with 'Altas/Bajas de PSE' selected and highlighted by a mouse cursor.

6. Clic en **Alta Servicio**

The screenshot shows the SUNAT website interface for the 'COMUNICACION TERCERIZACIÓN CON PSE' page. The header is the same as in the previous screenshot. The left navigation menu is open, showing 'Comunicación de Tercerización con PSE' selected. The main content area displays a table with columns: 'RUC', 'Razón Social', 'Inicio Autorización', 'Fin Autorización', and 'Baja'. The table is empty, with the text 'No se encontraron registros' displayed. A button labeled 'Alta Servicio' is visible at the bottom left of the table area, highlighted by a mouse cursor.

7. A continuación hacer lo siguiente:

- Ingresa nuestro **RUC: 20600695771** y haz clic **en el cuadrado pequeño.**
- Ingresa **una fecha de inicio** (usar la fecha del día siguiente en adelante) y clic en **Guardar.**



Eso es todo, **enviamos una captura de pantalla** según las instrucciones que hayas recibido.